



Commissione
Turistica e
Tempo Libero

79

Guida inserimento iscrizioni eventi turistici



Federazione
Motociclistica
Italiana

www.federmoto.it

PROCEDURA INFORMATIZZATA ISCRIZIONE EVENTI MOTOTURISTICI GRUPPO A

La Commissione Turistica e Tempo Libero introduce dal 17 giugno 2019 la procedura di iscrizione informatica a tutti gli eventi di 'Gruppo A' (manifestazioni dove non è presente un Direttore di Gara).

Questa funzione riservata ai Moto Club organizzatori, prevede la possibilità, di gestire on-line tutte le fasi di iscrizione, (area riservata [gestioneweb.federmoto](http://gestioneweb.federmoto.it)).

La funzione, oltre che valido supporto alla gestione della manifestazione, consente di poter generare il tabulato entrate degli iscritti valido ai fini della copertura assicurativa prevista.



FASE 1

Pannello di login – Area riservata Moto Club



Sistema di Test

Pannello di Login



Informativa sui Cookies:

Questo sito fa uso di cookie tecnici che servono, esclusivamente, per gestire la sessione tra il browser e il web server e quindi NON fa uso di altre tipologie di cookie per scopi commerciali, raccolta dati, ecc. Finalizzando il login, con l'inserimento dell'utente e della password, si accetta l'utilizzo dei cookie per finalità tecniche.

[Per approfondire leggi l'informativa generale.](#)

Informativa sui Browser:

L'applicazione può essere usata con i browser più diffusi e utilizzati, nel caso di utilizzo di Internet Explorer NON deve essere attivata la funzione "Impostazioni Visualizzazione Compatibilità".

[Per maggiori informazioni sulle regole per effettuare il login leggere il documento di help cliccando l'icona in alto a destra.](#)

The login form consists of two input fields: "Utente" (Username) and "Password". Each field has a red icon to its right: a person icon for the username field and a password icon for the password field. Below the fields is a red "LOGIN" button with a right-pointing arrow icon.

[Sei un MOTO CLUB e hai dimenticato la password?](#)

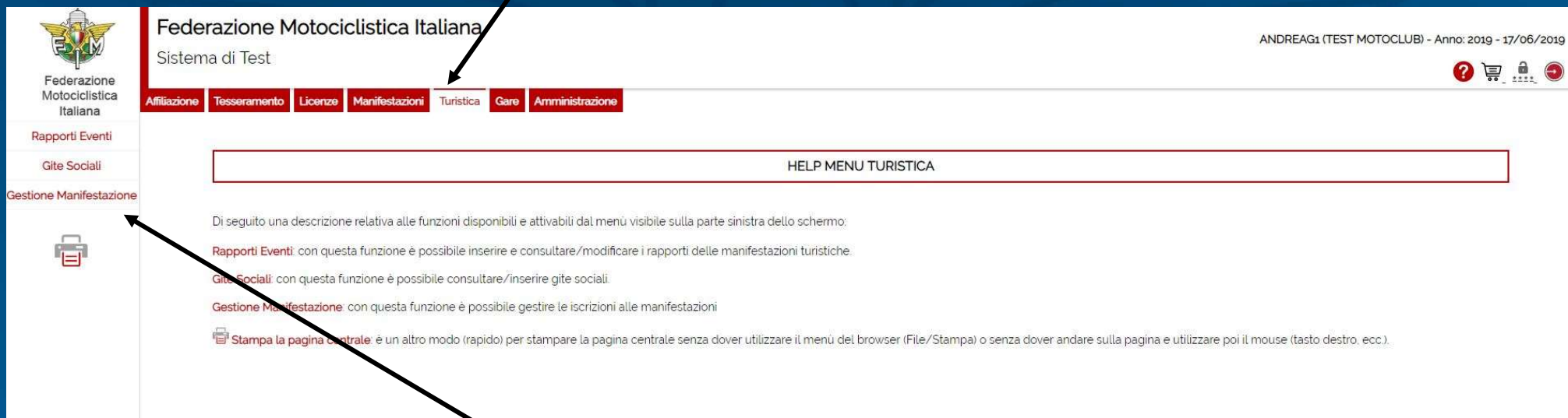
Created by AM-Likweb

Inserire Utenza e Password di accesso del Moto Club



FASE 2 - Menù – Turistica – Gestione Manifestazione

1- Selezionare la voce 'Turistica' sul menù in alto



Federazione Motociclistica Italiana
Sistema di Test

ANDREAG1 (TEST MOTOCLUB) - Anno: 2019 - 17/06/2019

Affiliazione Tesseramento Licenze Manifestazioni **Turistica** Gare Amministrazione

Rapporti Eventi
Gite Sociali
Gestione Manifestazione

HELP MENU TURISTICA

Di seguito una descrizione relativa alle funzioni disponibili e attivabili dal menù visibile sulla parte sinistra dello schermo:

- Rapporti Eventi:** con questa funzione è possibile inserire e consultare/modificare i rapporti delle manifestazioni turistiche.
- Gite Sociali:** con questa funzione è possibile consultare/inserire gite sociali.
- Gestione Manifestazione:** con questa funzione è possibile gestire le iscrizioni alle manifestazioni
- Stampa la pagina centrale:** è un altro modo (rapido) per stampare la pagina centrale senza dover utilizzare il menù del browser (File/Stampa) o senza dover andare sulla pagina e utilizzare poi il mouse (tasto destro, ecc.).

2- Selezionare la voce 'Gestione Manifestazione' nel menù a sinistra



Commissione
Turistica e
Tempo Libero

79

FASE 3 – Inserimento nuovi iscritti

The screenshot shows the website interface for the Federazione Motociclistica Italiana (FIM). The header includes the FIM logo and the text 'Federazione Motociclistica Italiana' and 'Sistema di Test'. The user is identified as 'ANDREAG1 (TEST MOTOCLUB) - Anno: 2019 - 17/06/2019'. A navigation bar contains several menu items: 'Affiliazione', 'Tesseramento', 'Licenze', 'Manifestazioni', 'Turistica', 'Gare', and 'Amministrazione'. The 'Manifestazioni' menu is expanded, showing two options: 'Gestione Iscrizioni' and 'Stampa Elenco Iscritti'. A black arrow points to the 'Gestione Iscrizioni' option. The left sidebar contains links for 'Rapporti Eventi', 'Gite Sociali', and 'Gestione Manifestazione' (which is highlighted). A printer icon is also visible in the sidebar.

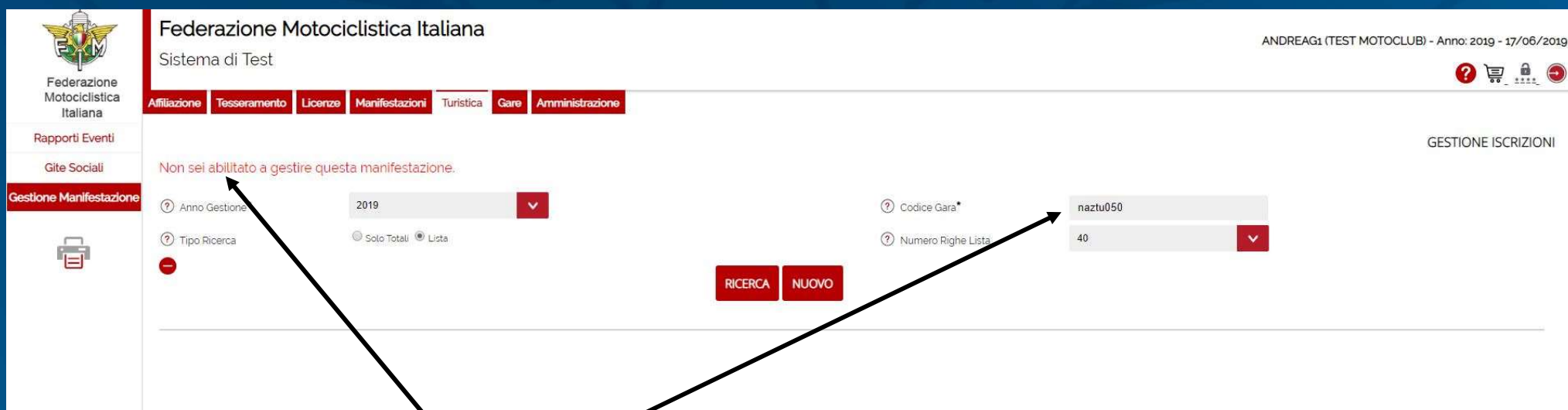
1- Selezionare la voce 'Gestione iscrizioni'



Federazione
Motociclistica
Italiana

www.federmoto.it

FASE 4 – Inserimento Codice manifestazione - ERRATO



Federazione Motociclistica Italiana
Sistema di Test

ANDREAG1 (TEST MOTOCLUB) - Anno: 2019 - 17/06/2019

Affiliazione Tesseramento Licenze Manifestazioni Turistica Gare Amministrazione

Rapporti Eventi

Gite Sociali

Gestione Manifestazione

Non sei abilitato a gestire questa manifestazione.

Anno Gestione 2019

Tipo Ricerca Solo Totali Lista

Codice Gara* nazu050

Numero Righe Lista 40

RICERCA NUOVO

GESTIONE ISCRIZIONI

Se si inserisce il codice della manifestazione non corretto appare la scritta in rosso come sopra indicato.



FASE 5 – Inserimento manifestazione

1 – Inserire il codice della manifestazione (es. NAZTU001)

Federazione Motociclistica Italiana
Sistema di Test

ANDREAG1 (TEST MOTOCLUB) - Anno: 2019 - 17/06/2019

Affiliazione Tesseramento Licenze **Manifestazioni** Turistica Gare Amministrazione

Rapporti Eventi
Gite Sociali
Gestione Manifestazione

Anno Gestione* 2019
Tipo Ricerca Solo Totali Lista
Codice Gara*
Numero Righe Lista 40

RICERCA NUOVO

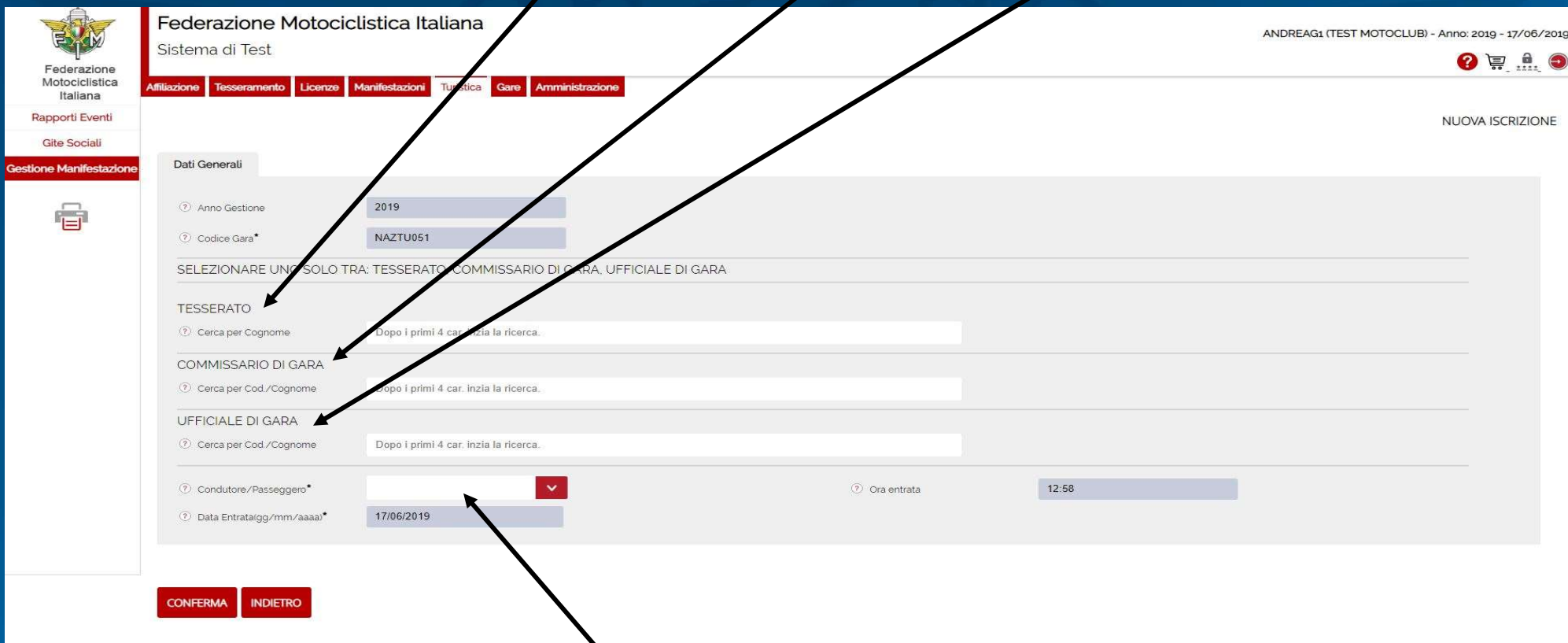
GESTIONE ISCRIZIONI

2 - Cliccare sul tasto rosso 'NUOVO'



FASE 6 – Inserimento iscritti

E' possibile iscrivere: Tesserati, Commissari e Direttori di Gara



Federazione Motociclistica Italiana
Sistema di Test

ANDREAG1 (TEST MOTOCLUB) - Anno: 2019 - 17/06/2019

Affiliazione Tesseramento Licenze Manifestazioni Turistica **Gare** Amministrazione

Rapporti Eventi
Gite Sociali
Gestione Manifestazione

NUOVA ISCRIZIONE

Dati Generali

Anno Gestione 2019

Codice Gara* NAZTU051

SELEZIONARE UNO SOLO TRA: TESSERATO, COMMISSARIO DI GARA, UFFICIALE DI GARA

TESSERATO
Cerca per Cognome Dopo i primi 4 car. inizia la ricerca.

COMMISSARIO DI GARA
Cerca per Cod./Cognome Dopo i primi 4 car. inizia la ricerca.

UFFICIALE DI GARA
Cerca per Cod./Cognome Dopo i primi 4 car. inizia la ricerca.

Conduuttore/Passaggero* Ora entrata 12:58

Data Entrata(gg/mm/aaaa)* 17/06/2019

Indicare se l'iscritto è 'Conduuttore o Passaggero' e cliccare sul tasto rosso 'CONFERMA'



FASE 6 bis – Inserimento iscritti

Federazione Motociclistica Italiana
Sistema di Test

ANDREAG1 (TEST MOTOCLUB) - Anno: 2019 - 17/06/2019

Affiliazione Tesseramento Licenze Manifestazioni Turistica Gare Amministrazione

Rapporti Eventi
Gite Sociali
Gestione Manifestazione

NUOVA ISCRIZIONE

Dati Generali

Anno Gestione 2019
Codice Gara* NAZTU051

SELEZIONARE UNO SOLO TRA: TESSERATO, COMMISSARIO DI GARA, UFFICIALE DI GARA

TESSERATO

Cerca per Cognome 19248157-MARIO ROSSI MC. XXX MC XXX

COMMISSARIO DI GARA

Cerca per Cod./Cognome Dopo i primi 4 car. inizia la ricerca.

UFFICIALE DI GARA

Cerca per Cod./Cognome Dopo i primi 4 car. inizia la ricerca.

Conducente/Passaggero* CONDUTTORE
Ora entrata 12:58

Data Entrata(gg/mm/aaaa)* 17/06/2019

CONFERMA INDIETRO

Il sistema ricerca automaticamente l'iscritto riportando numero di tessera o licenza, nome cognome ed il moto club o albo a cui appartiene (questa fase di ricerca può richiedere alcuni secondi).





FASE 7 – Inserimento partecipanti

The screenshot shows the 'Sistema di Test' interface for the Federazione Motociclistica Italiana. The top navigation bar includes 'Affiliazione', 'Tesseramento', 'Licenze', 'Manifestazioni', 'Turistica', 'Gare', and 'Amministrazione'. The 'Manifestazioni' tab is active. The main area contains search filters: 'Anno Gestione' (2019), 'Codice Gara' (NAZTU051), 'Tipo Ricerca' (Solo Totali selected), and 'Numero Righe Lista' (40). There are 'RICERCA' and 'NUOVO' buttons. Below the filters is a table of participants:

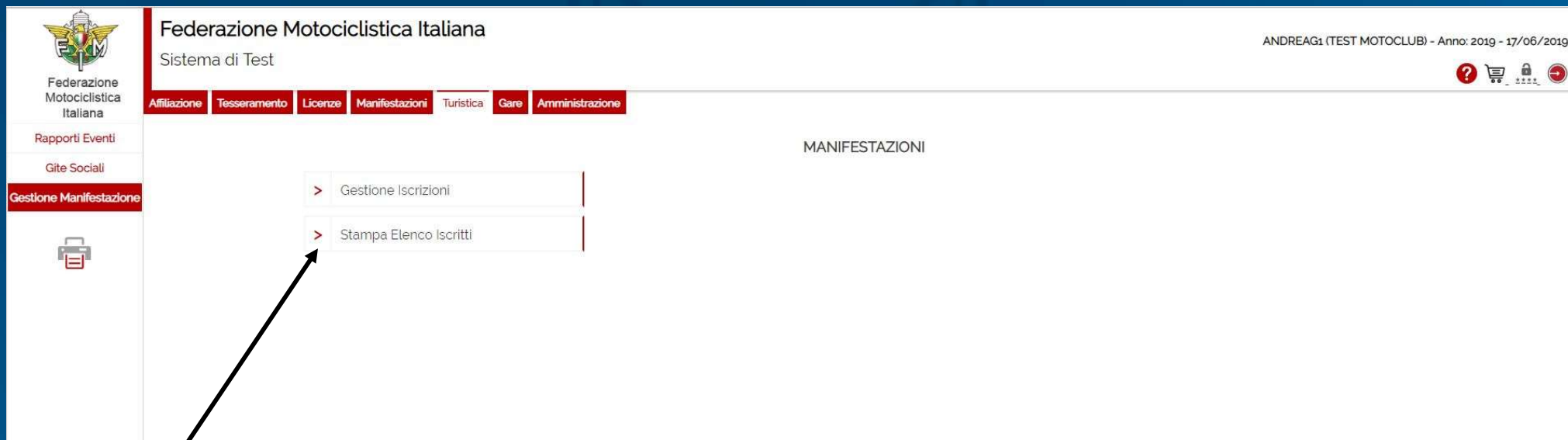
Tessera/Codice	Nominativo	C/P	MotoClub	Entrata	Ora	
19248157	ROSSI MARIO	C	XXX	17/06/2019	13:02	Elimina

An arrow points to the '19248157' entry in the table.

Una volta confermata l'iscrizione appare la schermata con la stringa dei partecipanti all'evento



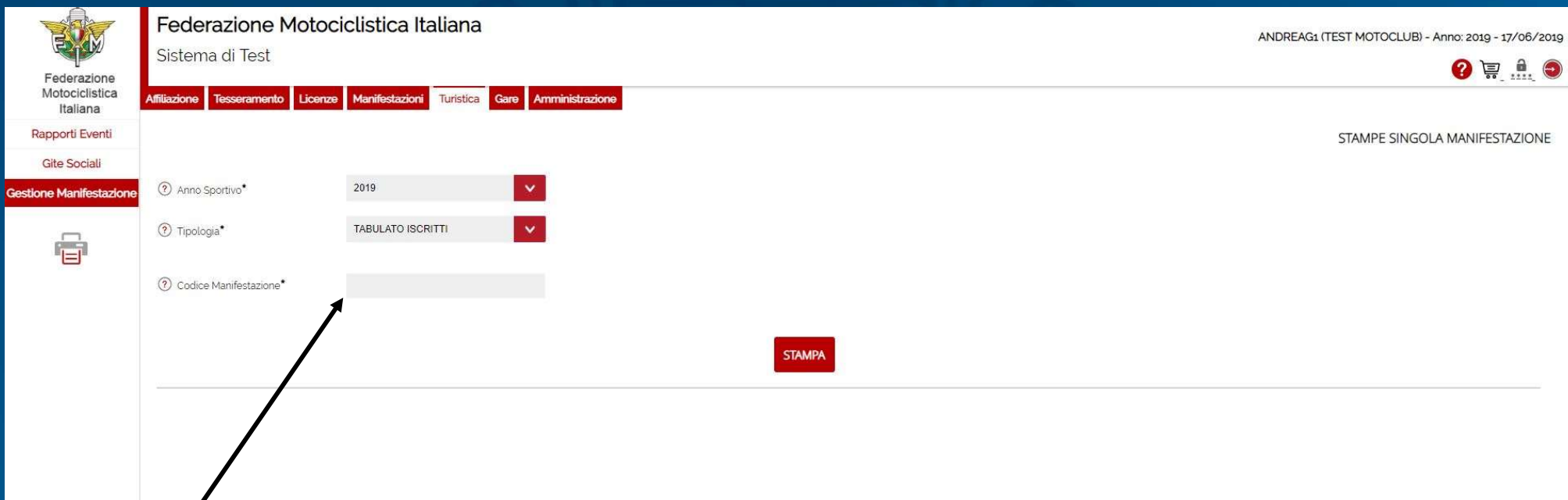
FASE 8 – Stampa Elenco Iscritti



The screenshot shows the website interface for the Federazione Motociclistica Italiana. The header includes the logo and the text 'Federazione Motociclistica Italiana' and 'Sistema di Test'. The user is logged in as 'ANDREAG1 (TEST MOTOCLUB) - Anno: 2019 - 17/06/2019'. A navigation menu contains 'Affiliazione', 'Tesseramento', 'Licenze', 'Manifestazioni', 'Turistica', 'Gare', and 'Amministrazione'. The 'Manifestazioni' menu is expanded, showing 'Gestione Iscrizioni' and 'Stampa Elenco Iscritti'. A black arrow points to the 'Stampa Elenco Iscritti' option. The left sidebar contains 'Rapporti Eventi', 'Gite Sociali', and 'Gestione Manifestazione' (highlighted). The main content area is titled 'MANIFESTAZIONI'.

Cliccando sul tasto 'Turistica' poi 'Gestione Manifestazione' si ha la possibilità di effettuare una 'Stampa Elenco Iscritti'

FASE 9 – Ricerca manifestazione



Federazione Motociclistica Italiana
Sistema di Test

ANDREAG1 (TEST MOTOCLUB) - Anno: 2019 - 17/06/2019

Affiliazione Tesseramento Licenze **Manifestazioni** Turistica Gare Amministrazione

Rapporti Eventi
Gite Sociali
Gestione Manifestazione

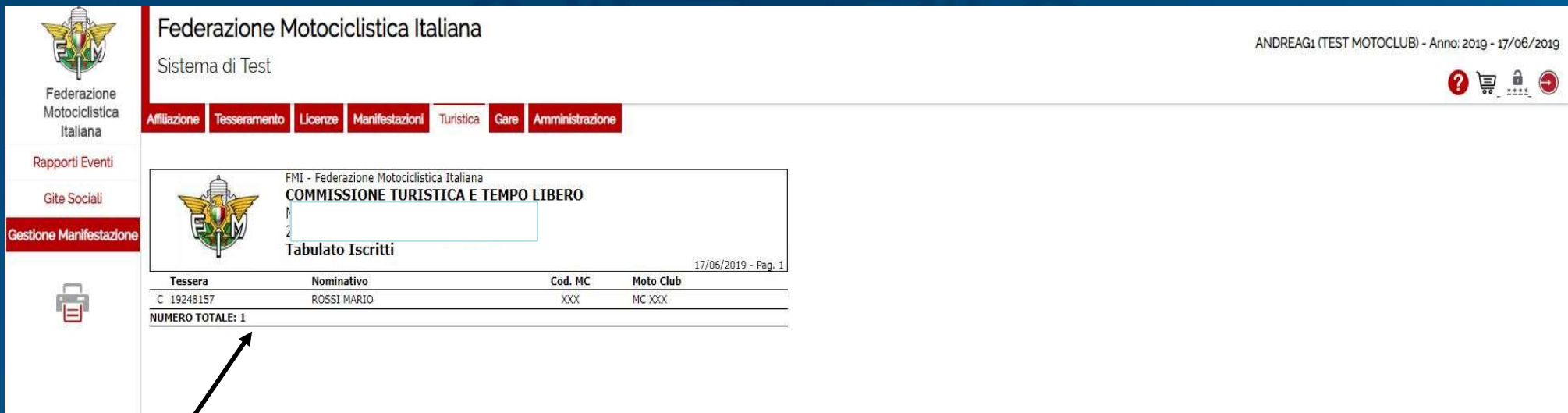
STAMPE SINGOLA MANIFESTAZIONE

? Anno Sportivo* 2019 ▼
? Tipologia* TABULATO ISCRITTI ▼
? Codice Manifestazione*

STAMPA

Inserire il codice della manifestaizone e cliccare sul tasto rosso 'STAMPA'

FASE 10 – Stampa Elenco Iscritti



Federazione Motociclistica Italiana
Sistema di Test

ANDREAG1 (TEST MOTOCCLUB) - Anno: 2019 - 17/06/2019

Affiliazione Tesseramento Licenze Manifestazioni Turistica Gare Amministrazione

Rapporti Eventi
Gite Sociali
Gestione Manifestazione

FMI - Federazione Motociclistica Italiana
COMMISSIONE TURISTICA E TEMPO LIBERO
Tabulato Iscritti
17/06/2019 - Pag. 1

Tessera	Nominativo	Cod. MC	Moto Club
C 19248157	ROSSI MARIO	XXX	MC XXX

NUMERO TOTALE: 1

Il sistema genera la stampa del tabulato degli iscritti alla manifestazione, il quale dovrà essere allegato al rapporto del responsabile dell'evento così come previsto dai regolamenti in vigore.



Commissione
Turistica e
Tempo Libero

79

Guida inserimento iscrizioni eventi turistici



Federazione
Motociclistica
Italiana

www.federmoto.it